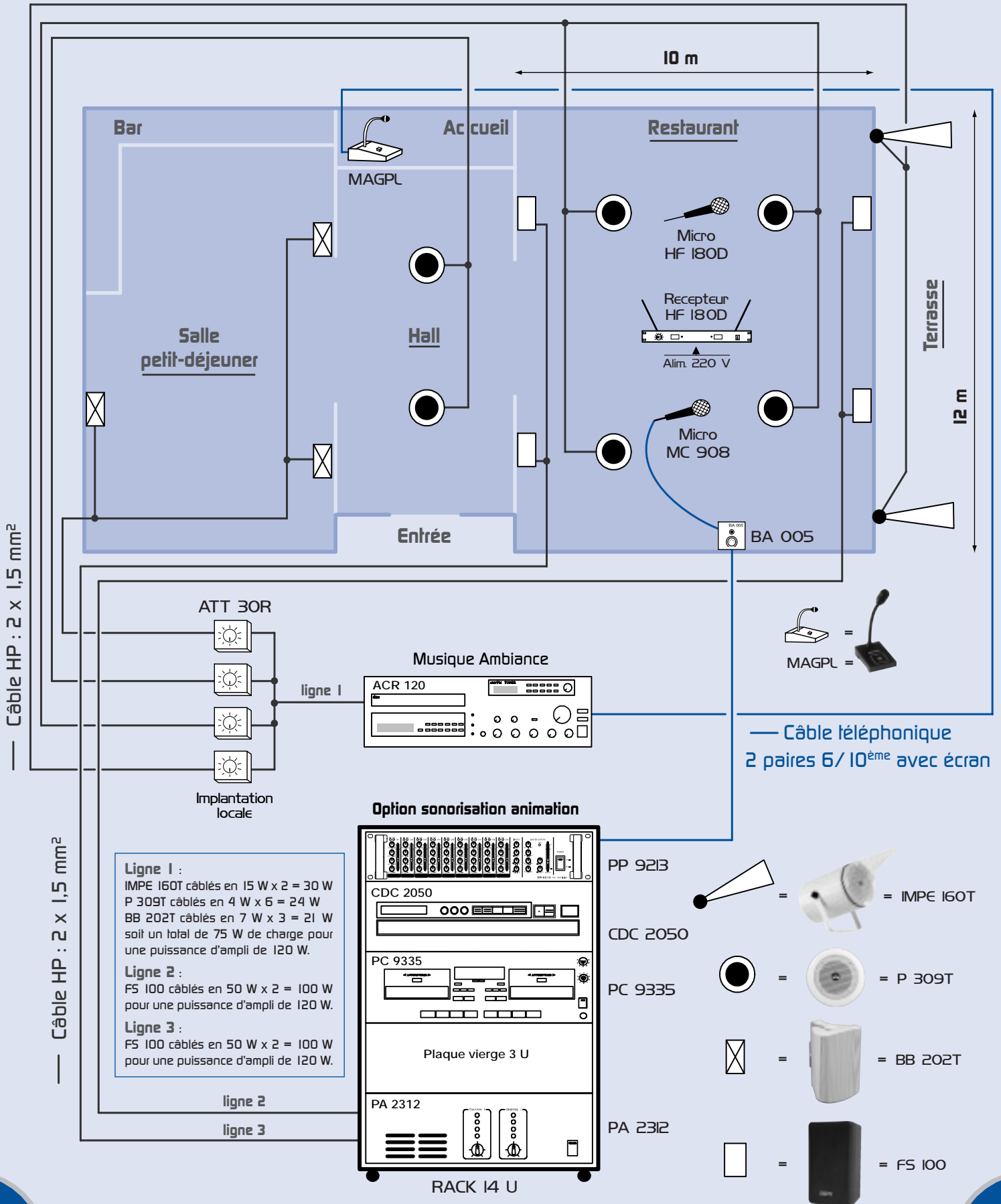


En aucun cas les lignes haut-parleurs ne doivent emprunter le même cheminement que celui des lignes micros ou HF.

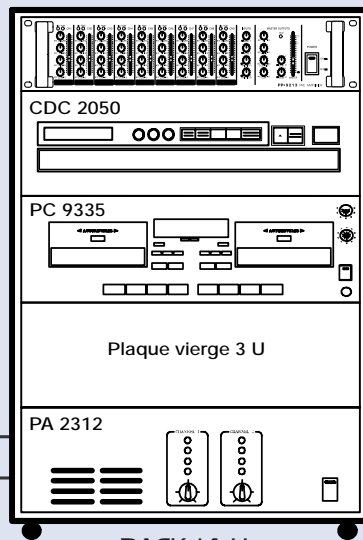


**Ligne 1 :**  
 IMPE 160T câblés en 15 W x 2 = 30 W  
 P 309T câblés en 4 W x 6 = 24 W  
 BB 202T câblés en 7 W x 3 = 21 W  
 soit un total de 75 W de charge pour  
 une puissance d'ampli de 120 W.

**Ligne 2 :**  
 FS 100 câblés en 50 W x 2 = 100 W  
 pour une puissance d'ampli de 120 W.

**Ligne 3 :**  
 FS 100 câblés en 50 W x 2 = 100 W  
 pour une puissance d'ampli de 120 W.

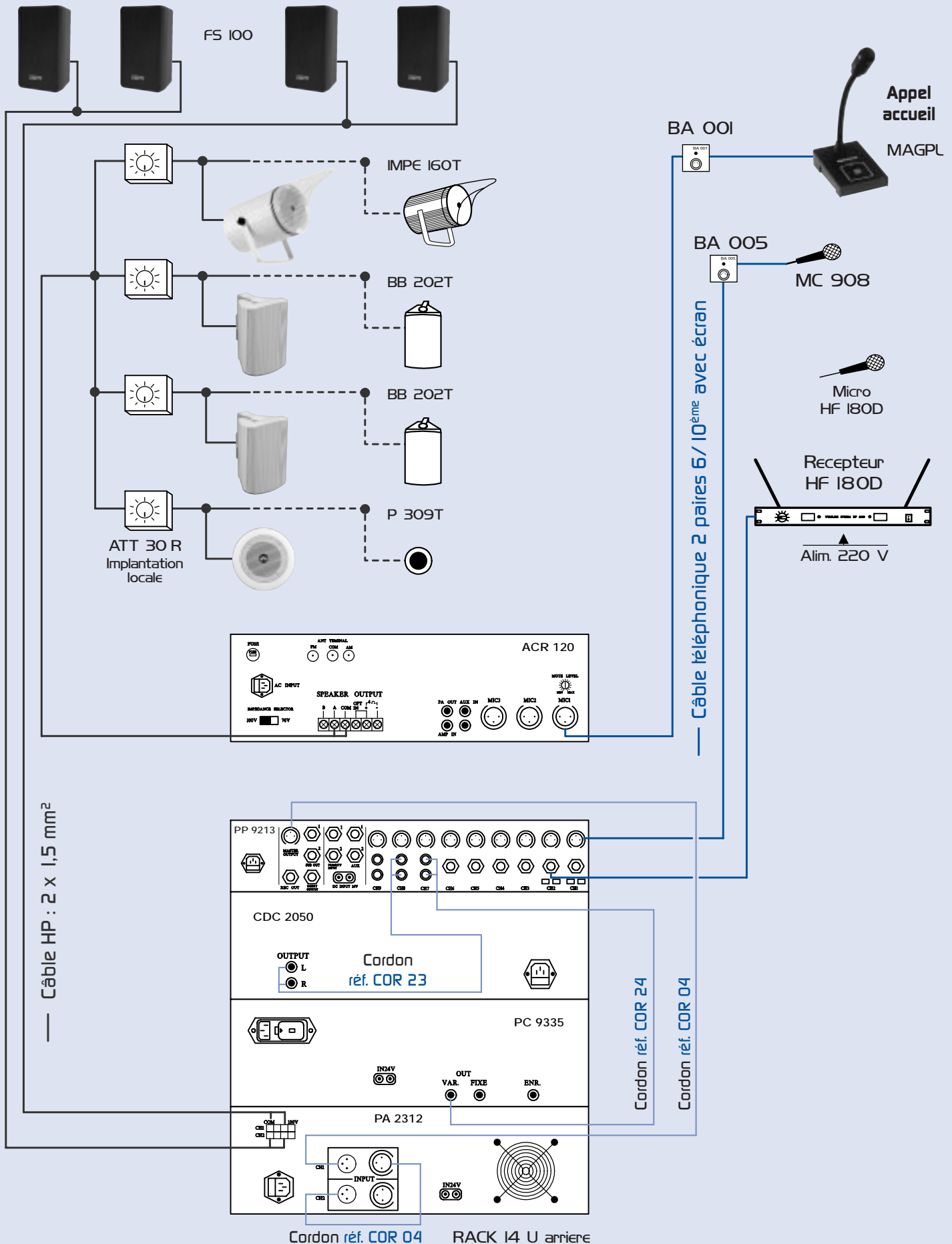
**Option sonorisation animation**



- PP 9213 = = IMPE 160T
- CDC 2050 = = CDC 2050
- PC 9335 = = PC 9335
- Plaque vierge 3 U = = Plaque vierge 3 U
- PA 2312 = = PA 2312
- = = IMPE 160T
- = = P 309T
- = = BB 202T
- = = FS 100

## HÔTEL RESTAURANT

En aucun cas les lignes haut-parleurs ne doivent emprunter le même cheminement que celui des lignes micros ou HF.



parce que... 05 61 86 44 45 - © MAJORCOM 2002 - Toute reproduction interdite - Document non contractuel - Les exemples de câblage sont donnés à titre d'exemple et peuvent être modifiés suivant votre configuration.